

Dátum: 2017.02.12.

Projekt sz.: 02/069

Villámvédelmi kockázatelemzés

készült a(z)
IEC 62305-2:2010-12
nemzetközi szabvány alapján

a(z)
MSZ EN 62305-2:2012
szabvány nemzeti függelékeinek figyelembe vételével

**Intézkedések összefoglalása
villámhatás okozta károk csökkentésére,
kockázatelemzés alapján,
a következő projekthez:**

Projekt-/objektum adatai:

„A Modern Városok Program” keretében megvalósuló „PANGEA
Ökocentrum”, (Sóstói Többfunkciós Oktatási Központ)
Blaha Lujza sétány hrsz: 15010/5
4431 Nyíregyháza
H

Vevő/megrendelő:

Nyíregyháza Megyei Jogú Város Önkormányzata

Kossuth tér 1.
4400 Nyíregyháza
H

A kockázatelemzést készítette:

Racz Geza
villamos tervező
VT-15-0103
VN-16/2012/03



Tartalomjegyzék

- 1. Rövidítések jegyzéke**
- 2. Szabványi alapok**
- 3. Kárkockázat és kárforrások**
- 4. Projekt adatai**
 - 4.1. Figyelembe veendő kockázatok
 - 4.2. Geográfiai és épület-paraméterek
 - 4.3. Az építmény felosztása villámvédelmi zónákra/övezetekre
 - 4.4. Csatlakozóvezetékek
 - 4.5. Tűz kockázata
 - 4.6. A tűz következményeinek csökkentésére irányuló intézkedések
 - 4.7. Személyek rendkívüli veszélyeztetése az építményben
- 5. Kockázatértékelés**
 - 5.1. R1 kockázat, Emberi élet
 - 5.2. R2 kockázat, Közszolgáltatás
 - 5.3. R3 kockázat, Pótolhatatlan kulturális örökség
 - 5.4. Védelmi intézkedések kiválasztása
- 6. Jogi kötelezettségek**
- 7. Általános információk**
- 8. Fogalmak magyarázata**

1. Rövidítések jegyzéke

a	amortizációs ráta
a_t	amortizációs idő
c_a	állatok értéke az övezetben, pénzben kifejezve
c_b	építmény övezetének értéke, pénzben kifejezve
c_c	övezetben lévő javak értéke, pénzben kifejezve
c_s	belső rendszerek értéke az övezetben (beleértve a funkciójukat is) pénzben kifejezve
c_t	az építmény teljes értéke, pénzben kifejezve
$C_D;C_{DJ}$	elhelyezkedési tényező
C_L	teljes veszteség éves költsége védelmi intézkedések nélkül
CPM	a kiválasztott védelmi intézkedések éves költsége
CRL	megmaradó veszteségek költsége védelmi intézkedések mellett
EB	villámvédelmi potenciálkiegyenlítés – Lightning Equipotential Bonding
H	az építmény magassága
H_p	az építmény legmagasabb pontja
i	kamatláb
K_{S1}	tényező, amely az építmény árnyékolásának hatékonyságát veszi figyelembe (külső térbeli árnyékolás)
K_{S1W}	az árnyékolás hálósztása az építményben
K_{S2}	tényező, amely az építmény belsejében az árnyékolás hatékonyságát veszi figyelembe (belső térbeli árnyékolás)
K_{S2W}	az árnyékolás hálósztása az építmény belsejében
L1	emberi élet elvesztése
L2	közszolgáltatás kiesése
L3	pótolhatatlan kulturális örökség elvesztése
L4	gazdasági veszteségek
L	az építmény hossza
LEMP	elektromágneses villámimpulzus – Lightning ElectroMagnetic imPulse
LP	villámvédelem – Lightning Protection (villámvédelmi rendszerből (LPS) és a LEMP elleni védelmi intézkedésekből áll)
LPL	villámvédelmi szint – Lightning Protection Level
LPS	villámvédelmi rendszer – Lightning Protection System
LPZ	villámvédelmi zóna – Lightning Protection Zone (olyan zóna, ahol az elektromágneses környezet a villámveszélyeztetés szempontjából definiálva van)
m	karbantartási ráta
N_D	az építményt érő villámcsapások által okozott veszélyes események száma
N_M	az építmény környezetét érő villámcsapások által okozott veszélyes események száma
N_G	villámsűrűség
P_B	építményben keletkező fizikai károsodás valószínűsége villámcsapás következtében
PEB	károsodás valószínűsége villámvédelmi potenciálkiegyenlítés esetén
PSPD	belső rendszerek károsodásának valószínűsége koordinált túlfeszültség-védelmi (SPD) intézkedések esetén
R	kockázat
R_1	emberi élet elvesztésének kockázata építményben
R_2	közszolgáltatás kiesésének kockázata építményben
R_3	pótolhatatlan kulturális örökség elvesztésének kockázata építményben
R_4	gazdasági érték elvesztésének kockázata építményben
R_A	kockázati összetevő (élőlények sérülése – építményt érő villámcsapások)

R _B	kockázati összetevő (építményben keletkező fizikai károsodás - építményt érő villámcsapások)
R _C	kockázati összetevő (belső rendszerek kiesése - építményt érő villámcsapások)
R _M	kockázati összetevő (belső rendszerek kiesése – építmény környezetét érő villámcsapások)
R _U	kockázati összetevő (élőlények sérülése – csatlakozó vezetéket érő villámcsapás)
R _V	kockázati összetevő (építményben keletkező fizikai károsodás – csatlakozó vezetéket érő villámcsapás)
R _W	kockázati összetevő (belső rendszerek kiesése – csatlakozó vezetéket érő villámcsapások)
R _Z	kockázati összetevő (belső rendszerek kiesése – csatlakozó vezeték környezetét érő villámcsapások)
R _T	elfogadható kockázat (a károkockázat legnagyobb értéke, amely a védendő építmény esetében még elfogadható)
r _f	csökkentő tényező, amely egy építmény tűzkockázatát figyelembe veszi
r _p	csökkentő tényező, amely a tűz következményeinek csökkentésére irányuló intézkedéseket figyelembe veszi
S _M	éves megtakarítás
SPD	túlfeszültség-védelmi készülék – surge protective device
SPM	LEMP elleni védelmi intézkedések (intézkedések a LEMP által okozott villamos és elektronikus rendszerek kiesése kockázatának csökkentésére)
t _{ex}	a veszélyes, robbanóképes atmoszféra jelenlétének időtartama
W	az építmény szélessége
Z(Ö)	övezetek az építményben

2. Szabványi alapok

A(z) MSZ EN 62305 szabványsorozat az alábbi részekből áll:

- MSZ EN 62305-1:2011 - „Villámvédelem – 1. rész: Általános alapelvek“
- MSZ EN 62305-2:2012 - „Villámvédelem – 2. rész: Kockázatkezelés“
- MSZ EN 62305-3:2011 - „Villámvédelem – 3. rész: Építmények fizikai károsodása és életveszély“
- MSZ EN 62305-4:2011 - „Villámvédelem – 4. rész: Villamos és elektronikus rendszerek épületekben“

3. Károkockázat és kárforrások

A villámcsapás következtében kialakuló károk elkerülése érdekében célzott védelmi intézkedéseket kell a védendő építményen végrehajtani. A(z) MSZ EN 62305-2:2012 szabványban leírt kockázatkezelés, olyan kockázatelemzést tartalmaz, amelynek segítségével az építmény védelmi igénye a villámcsapásokkal kapcsolatban meghatározható. A kockázatkezelés célja, hogy a kockázatot védelmi intézkedésekkel elfogadható szintre csökkentsük.

A(z) MSZ EN 62305-2:2012 szabvány alapján, a(z) „A Modern Városok Program” keretében megvalósuló „PANGEA Ökocentrum”, (Sóstói Többfunkciós Oktatási Központ) nevű projektre és a(z) Pangea Ökocentrum nevű objektumra elvégzett kockázatelemzésben bemutatásra kerül a védelmi intézkedések szükségessége. Az értékelés alapján az építmény veszélyeztetési szintje meghatározásra került és szükség esetén a kockázatok csökkentésére védelmi intézkedések kerültek meghatározásra. A

kockázatértékelés eredménye nemcsak a külső villámvédelem védelmi fokozatának meghatározása, hanem egy komplett védelmi koncepció, amely tartalmazza a LEMP elleni árnyékolási intézkedéseket is.

Az eredmény egy gazdaságilag értelmes védelmi intézkedéscsomag, amely illeszkedik a meglévő épülettulajdonságokhoz és az épület felhasználási jellegéhez.

4. Projekt adatai

4.1 Figyelembe veendő kockázatok

A(z) Pangea Ökocentrum nevű építmény használati jellegének (rendeltetésének) megfelelően, a következő kockázatok kerültek kiválasztásra és figyelembe véve:

R₁ kockázat: Emberi élet elvesztésének kockázata; R_T: 1,00E-05

R₂ kockázat: Közszolgáltatás kiesésének kockázata; R_T: 1,00E-04

R₃ kockázat: Pótolhatatlan kulturális örökség elvesztésének kockázata; R_T: 1,00E-04

A kockázatok kiválasztásával az elfogadható kockázatok, R_T is meghatározásra kerültek.

A kockázatelemzés célja, hogy a meglévő kockázatot elfogadható (tolerálható), R_T kockázati szintre csökkentse gazdaságilag ésszerű védelmi intézkedések kiválasztásával.

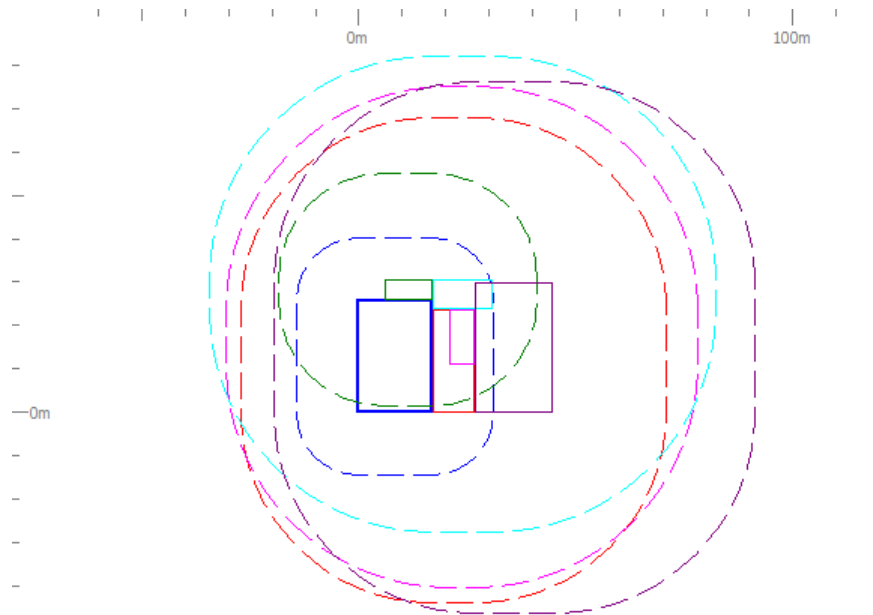
4.2 Geográfiai és épület-paraméterek

A kockázatelemzés alapjául a MSZ EN 62305-2:2012 szabvány szerint az N_G villámsűrűség szolgál. Ez a közvetlen villámcsapások számát 1/év/km² mértékegységben határozza meg. A vizsgált objektum helyén: Pangea Ökocentrum a villámsűrűség-térkép alapján 1,50 villámcsapás/év/km² került meghatározásra. Ebből számítással határozható meg a projekt helyszínén az évenkénti zivataros napok száma, melynek értéke 15,00 nap.

Meghatározóak a közvetlen villámcsapás veszélye szempontjából a vizsgált épület geometriai méretei. Ezek képezik a közvetlen/közvetett villámcsapás gyűjtőterület-számításának alapját.

Az építmény geometriai méretei alapján a számított gyűjtőterületek:

Közvetlen villámcsapás gyűjtőterülete:	13 757,00 m ²
Közvetett villámcsapás gyűjtőterülete: (az építmény környezetét érő villámcsapás)	861 883,00 m ²



Fontos a közvetlen/közvetett villámcsapások számának meghatározásakor az építmény elhelyezkedése, relatív helyzete. A(z) Pangea Ökocentrum nevű építmény esetében ez a következőképpen került meghatározásra:

C_{db} elhelyezkedési tényező: 0,50

Ha a villámsűrűséget az építmény, valamint az építmény környezetének gyűjtőterületére vonatkoztatjuk, akkor a villámcsapás gyakoriságára:

- az építményt érő közvetlen villámcsapás esetében, $N_D = 0,0103$ villámcsapás/év,
- az építményt érő közvetett villámcsapás esetében, $N_M = 1,2928$ villámcsapás/év

adódik.

4.3 Az építmény felosztása villámvédelmi zónákra/övezetekre

A(z) Pangea Ökocentrum nevű építményt a kockázatelemzés szempontjából nem volt indokolt villámvédelmi zónákra/övezetekre felosztani.

4.4 Csatlakozóvezetékek

A kockázatelemzés során minden, a vizsgált építménybe be- és kilépő csatlakozóvezetéket figyelembe kell venni. A villamosan vezető csöveket nem kell figyelembe venni abban az esetben, ha ezek az építmény fő földelő sínjével össze vannak kötve. Ha ez az összekötés nincs kialakítva, akkor a villamosan vezető csővezetékeket is figyelembe kell venni a kockázatelemzésben (A potenciálkiegyenlítés követelményét figyelembe kell venni!).

A kockázatelemzésben a vizsgált Pangea Ökocentrum nevű építményre a következő csatlakozóvezetékeket vettük figyelembe:

- 1. vezeték

Minden definiált csatlakozóvezetékre megadásra kerültek paraméterek, mint például

- vezeték fajtája (szabadvezeték/földkábel)
- vezeték hossza (az épületen kívül)

- környezeti tényező
- csatlakozó építmény
- belső kábelezés módja (árnyékolt/nem árnyékolt)
- legkisebb méretezési lökőfeszültség (a végkészülékek lökőfeszültség-állósága).

Ezen alapelvek alapján az építmény és a benne lévő javak veszélyeztetési potenciálja meghatározható a csatlakozóvezetékbe illetve annak környezetébe csapó villám következtében.

4.5 Tűz kockázata

A vizsgált építmény tűz kockázata fontos részét képezi a szükséges védelmi intézkedések meghatározásának. A tűz kockázata a(z) Pangea Ökocentrum nevű építmény esetében a számítás során az alábbi besorolással került figyelembe vételre:

- Normál tűzkockázat

4.6 A tűz következményeinek csökkentésére irányuló intézkedések

A tűz kockázatainak csökkentése érdekében a következő intézkedéseket választottuk ki a számítás során:

- Automatikus tűzoltó/tűzjelző berendezés

4.7 Személyek rendkívüli veszélyeztetése az építményben

A(z) Pangea Ökocentrum nevű építményben tartózkodó személyek száma alapján a lehetséges pánikveszélyre, a következő besorolást vettük figyelembe:

- Átlagos pánikveszély (pl. építmény kulturális és sportrendezvények lebonyolítására 100 és 1000 fő közötti befogadóképességgel)

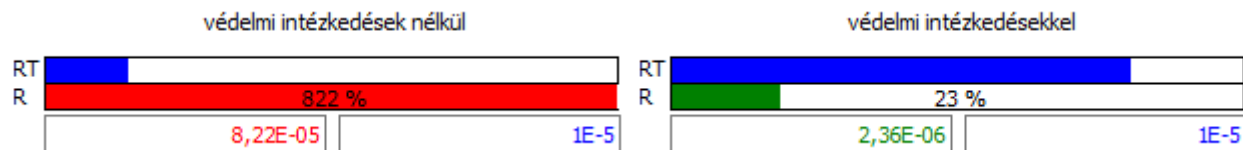
5. Kockázatértékelés

Mint, ahogy a 4.1 pontban bemutatásra került, a 5. fejezetben az alábbi kockázatok kerültek kiértékelésre. A mindenkori kockázat esetében a kék oszlopdiagram mutatja az elfogadható kockázat értékét, a zöld/piros oszlopdiagram pedig a számítással meghatározott kockázatot.

5.1 R1 kockázat, Emberi élet

A(z) Pangea Ökocentrum nevű építmény belsejében illetve az építmény környezetében tartózkodó személyekre a következő kockázat került kiszámításra:

R _T elfogadható kockázat:	1,00E-05
R1 számított kockázat (védelem nélkül):	8,22E-05
R1 számított kockázat (védelemmel):	2,36E-06



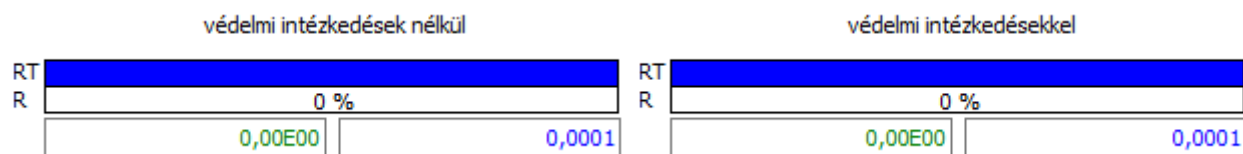
A meglévő kockázat csökkentése érdekében a(z) 5. fejezet szerinti védelmi intézkedések végrehajtására van szükség.

5.2 R2 kockázat, Közszolgáltatás

Az R2 kockázat, közszolgáltatás kiesése, Pangea Ökocentrum nevű építmény esetében a következőképpen határozható meg:

R_T elfogadható kockázat: 1,00E-04
 R2 számított kockázat (védelem nélkül): 0,00E00

R2 számított kockázat (védelemmel): 0,00E00



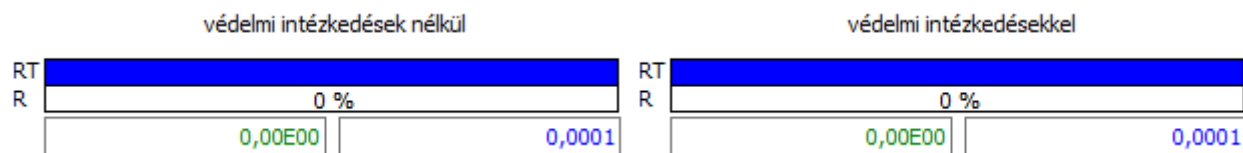
A meglévő kockázat csökkentése érdekében a(z) 5. fejezet szerinti védelmi intézkedések végrehajtására van szükség.

5.3 R3 kockázat, Pótolhatatlan kulturális örökség

Az R3 kockázat, kulturális örökség elvesztése, Pangea Ökocentrum nevű építmény esetében a következőképpen határozható meg:

R_T elfogadható kockázat: 1,00E-04
 R3 számított kockázat (védelem nélkül): 0,00E00

R3 számított kockázat (védelemmel): 0,00E00



A meglévő kockázat csökkentése érdekében a(z) 5. fejezet szerinti védelmi intézkedések végrehajtására van szükség.

5.4 Védelmi intézkedések kiválasztása

A következő védelmi intézkedések kiválasztásával a meglévő kockázat az elfogadható szintre csökkenthető.

Az alább kiválasztott védelmi intézkedések a(z) Pangea Ökocentrum nevű objektum kockázatkezelésének részét képezik és csak ezzel összefüggésben érvényesek.

Intézkedések; Védelemmel / tervezett állapot:

Terület	Intézkedés	Tényező
pB:	LPS villámvédelmi rendszer LPS IV védelmi fokozat	2.000E-01
pEB:	Villámvédelmi potenciálkiegyenlítés Potenciálkiegyenlítés az LPL III vagy LPL IV szint szerint	5.000E-02
pa:	Áramütés elleni védelem (Építményt érő közvetlen villámcsapás) Hatékony potenciálvezérlés a talajban,	0,01
rp:	Tűzvédelmi intézkedések Automatikus tűzoltó/tűzjelző berendezés	2.000E-01
	<u>1. vezeték:</u>	
pSPD:	Koordinált túlfeszültség-védelem LPL III vagy IV	5.000E-02

6. Jogi kötelezettségek

Az elkészített kockázatértékelés az épület üzemeltetőjétől és/vagy tulajdonosától illetve szakképzett alkalmazottaktól kapott adatokon alapul, amely adatok jelen feltételezés szerint a helyszínen kerültek meghatározásra és értékelésre. Fel szeretnénk hívni a figyelmet arra, hogy a kapott bemenő adatokat a kockázatelemzés után még egyszer ellenőrizni kell.

A DEHNsupport programban a kockázatok számítással történő meghatározásának eljárása a(z) MSZ EN 62305-2:2012 szabványból került levezetésre.

A villámvédelmi kockázatelemzés, és a kockázatok becslése a szakma általánosan elismert szabályai valamint a rendelkezésre álló feltételezések, dokumentumok, ábrák, rajzok, méretek, paraméterek alapján történt. Amennyiben a kockázatelemzés kellő gondossággal készül, és a készítője legjobb tudása és lelkiismerete alapján jár el, akkor semmilyen jogi felelősség nem terheli.

helység, dátum

pecsét, aláírás

7. Általános információk

7.1 A külső villámvédelem komponensei

A külső villámvédelem kialakítása során felhasznált komponenseknek meg kell felelniük bizonyos mechanikai és villamos követelményeknek, amelyek az MSZ MSZ EN 50164-x szabványsorozatban vannak rögzítve. Ez a szabványsorozat az alábbi részekből áll:

- MSZ MSZ EN 50164-1:2009 Összekötő elemek követelményei
- MSZ MSZ EN 50164-2:2009 A vezetők és a földelők követelményei
- MSZ MSZ EN 50164-3:2009 Az összecsatoló szikraközök követelményei
- MSZ MSZ EN 50164-4:2009 Vezetőtartók követelményei
- MSZ MSZ EN 50164-5:2009 A földelők ellenőrzési aknáinak és a földelők tömítéseinek követelményei

7.1.1 MSZ MSZ EN 50164-1:2009 Összekötő elemek követelményei

Az összekötő elemekkel, mint például a kapcsokkal szemben támasztott követelmények az MSZ MSZ EN 50164-1 szabványban vannak rögzítve. Ez a külső villámvédelmet kivitelező villamos szakember számára azt jelenti, hogy az összekötő elemeket a beépítés helyén várható terhelés alapján kell kiválasztani (H vagy N változat). Így például felfogócsúcs esetében (100%-os villámáram) H (100 kA) terhelhetőségű kapcsot kell választani, míg felfogóháló vagy földbe történő bevezetés esetén (a villámáram már több ágára eloszlott) N (50 kA) terhelhetőségű kapcsot kell választani.

A fenti különböző terhelhetőségeknek megfelelő alkalmazást gyártói vizsgálati jegyzőkönyvekkel kell igazolni.

7.1.2 MSZ MSZ EN 50164-2:2009 A vezetők és a földelők követelményei

A vezetőkkel szemben, mint pl. felfogó- és levezetőkkel illetve földelővezetőkkel szemben az MSZ MSZ EN 50164-2 konkrét követelményeket támaszt. Ezek a következőképpen foglalhatók össze:

- mechanikai tulajdonságok (minimális folyási- és szakítószilárdság),
- villamos tulajdonságok (maximális fajlagos ellenállás) és
- korrózióvédelmi tulajdonságok (mesterséges öregítés).

A földelőkkel és mélyföldelőkkel szemben az MSZ MSZ EN 50164-2 szabvány külön követelményeket határoz meg. Ebben az esetben mindenképp az anyag típusa, a geometria, a minimálisan használható méretek és a villamos tulajdonságok fontosak.

Ezek a szabványból származó követelmények fontos termékjellemzők, amelyeket a gyártói dokumentumokban és a termék adatlapján fel kell tüntetni.

7.1.3 MSZ MSZ EN 50164-3:2009 Az összecsatoló szikraközök követelményei

Az összecsatoló szikraközöket földelőrendszerek galvanikus leválasztására lehet használni.

Az összecsatoló szikraközök kialakítása szempontjából az MSZ MSZ EN 50164-3 meghatározza, hogy ezeket úgy kell méretezni, hogy az egyes komponensek, amennyiben a gyártói adatoknak megfelelően vannak beépítve megbízhatóan, tartósan és biztonságosan működjenek a személyek és a környező berendezések veszélyeztetése nélkül.

7.1.4 MSZ MSZ EN 50164-4:2009 Vezetőtartók követelményei

Az MSZ MSZ EN 50164-4 rögzíti a fémes és nemfémes anyagból készült, a felfogóval és levezetővel kapcsolatba kerülő vezetőtartók műszaki követelményeit és bevizsgálásának módját.

7.1.5 MSZ MSZ EN 50164-5:2009 A földelők ellenőrzési aknáinak és a földelők tömítéseinek követelményei

Minden vizsgáló dobozt és földelőátvezetőt úgy kell kialakítani és megtervezni, hogy rendeltetésszerű használat mellett megbízhatóan és személyek vagy a környezet veszélyeztetése nélkül üzemeljenek.

Az MSZ MSZ EN 50164-5 a vizsgálódobozok és földelőátvezetők műszaki követelményeit és bevizsgálásának módját írja elő (pl. tömítettségi vizsgálat).

8. Fogalmak magyarázata

Koordinált túlfeszültség-védelmi (SPD) rendszer

Túlfeszültség-védelmi készülékek (SPD - Surge Protecting Device) szakszerűen kiválasztott, telepített és összehangolt működésű rendszere, amely a villamos és elektronikus rendszerek kiesésének veszélyét lecsökkenti.

Szigetelő interfész

Olyan készülékek, amelyek egy LPZ zónába belépő vezetéseken a lökőhullámokat csökkenteni képesek. Ilyen készülékek például a szigetelő transzformátorok földelt árnyékolással a tekercselések között, fémet nem tartalmazó optikai kábelek és optocsatolók. Ezen készülék szigetelési szilárdságának önállóan vagy SPD-k segítségével meg kell felelnie az alkalmazáshoz előírtaknak.

LEMP, elektromágneses villámimpulzus [en: lightning electromagnetic impulse]

A villámáram elektromágneses hatásainak összessége, amely galvanikus, induktív vagy kapacitív csatolással vezeték mentén terjedő lökőhullámokat és elektromágneses impulzusmezőket hoznak létre.

LP, villámvédelem [en: lightning protection]

Teljeskörű rendszer építmények védelmére, beleértve a belső rendszereket és az épületben lévő javakat is, valamint az emberek védelmét a villámcsapások hatásai ellen. A villámvédelem villámvédelmi rendszerből (LPS) és a LEMP elleni védelmi intézkedésekből áll.

LPL, villámvédelmi szint [en: lightning protection level]

A villámparaméterek értékeinek olyan csoportjához rendelt szám, amely akkora valószínűséghez tartozik, amelynél a vonatkozó legnagyobb és legkisebb tervezési értékeket az általában előforduló villámparaméterek nem lépik túl.

LPS, villámvédelmi rendszer [en: lightning protection system]

Az építményt érő villámcsapások által okozott fizikai károsodás csökkentésére szolgáló teljes rendszer.

EB – Villámvédelmi potenciálkiegyenlítés (en: lightning equipotential bonding)

Egymástól különálló fémes részek potenciálkiegyenlítése a villámvédelmi rendszerrel (LPS) közvetlen összekötés révén vagy túlfeszültség-védelmi készüléken keresztül a villámáram által okozott potenciálkülönbségek csökkentésére.

SPD, túlfeszültség-védelmi készülék [en: surge protective device]

Olyan eszköz, amelynek rendeltetése a tranziens túlfeszültségek korlátozása és a lökőáramok levezetése. Legalább egy nemlineáris alkotóelemet tartalmaz.

Csomópont

A csatlakozóvezeték olyan pontja, amelyen a lökőhullám áthatolása feltételezhetően elhanyagolható. Csomópontokra példák az energetikai vezeték elosztási pontjai, pl. KöF/KiF-transzformátorok, alállomások, a távközlési hálózaton alközpontok vagy berendezések (pl. multiplexer vagy xDSL készülék).

Fizikai károsodás

A villám mechanikai, hő-, vegyi vagy robbantó hatásai következtében az építményben (vagy a benne lévő javakban) bekövetkezett károsodás.

Élőlények sérülése

A villámcsapás által okozott érintési vagy lépésfeszültség miatti áramütés következtében az emberek vagy állatok tartós sérülése, ideértve az élet elvesztését is.

R, kockázat

A villám által okozott évenkénti (emberi és anyagi) veszteség várható átlagos értéke a védendő objektum

teljes (emberi és anyagi) értékéhez viszonyítva.

Z(Ö), az építmény övezete

Az építmény azonos jellemzőkkel leírható része, ahol a kockázati összetevő meghatározásához csak egyféle paraméterkészletet kell figyelembe venni.

LPZ, villámvédelmi zóna [en: lightning protection zone]

Az a zóna, amelyben a villám elektromágneses tere meghatározott. Egy villámvédelmi zóna határai nem szükségszerűen esnek egybe a fizikai határokkal (pl. falak, padló és mennyezet).

Mágneses árnyékolás

A védendő objektumot vagy annak egy részét körülvevő zárt, fémes, rácsszerű vagy folytonos árnyékolás, amely csökkenti a villamos és elektronikus rendszerek meghibásodását.

Villámvédelmi kábel

Olyan, megnövelt villamos szilárdságú különleges kábel, amelynek fémes köpenye vagy közvetlenül, vagy vezetőképes műanyag burkolaton keresztül folytonosan érintkezik a talajjal.

Villámvédelmi kábelcsatorna

A talajjal tartósan érintkező, kis fajlagos ellenállású kábelcsatorna (pl. egymással összekötött szerkezeti betonvas elemeket tartalmazó beton- vagy fémcsatorna).